

EVERTILE


TEGOLE LEGGERE
in acciaio e alluminio

QUALITÀ, VERSATILITÀ E DESIGN
SISTEMA DI COPERTURA DEL TETTO MODERNO
GARANZIA E ASSISTENZA



WWW.EVERTILE.NET

EVERTILE



I prodotti Evertile combinano e addirittura superano le migliori caratteristiche di tutti i materiali per le coperture dei tetti in **ceramica, alleggeriti e in acciaio**. Il prodotto Evertile è un'ottima alternativa alle tegole tradizionali o alle coperture in gres, nonché alle scandole bituminose o alle finte tegole in plastica.

I prodotti Evertile sono stati costantemente sviluppati negli ultimi 27 anni e spesso hanno portato nuove soluzioni nel segmento delle coperture in acciaio di piccolo formato, principalmente per edifici residenziali e commerciali.

I prodotti Evertile si distinguono per le **soluzioni tecniche innovative e per il gradevole aspetto estetico**. L'azienda Evertile lavora con materie prime provenienti da Francia, Lussemburgo, Corea, Danimarca e dai principali produttori cechi. La base di tutti i prodotti in acciaio Evertile sono le lamiere con uno strato protettivo contro la corrosione ALUZINC, che contiene un'elevata percentuale di alluminio (56%) e raggiunge una resistenza alla corrosione e una durata utile sei volte più lunga rispetto alle lamiere zincate a caldo utilizzate nel settore delle coperture.

Le tegole Evertile sono più economiche per il trasporto verso cantieri distanti e sono facili da maneggiare e installare sul tetto.





La resistenza agli agenti atmosferici dei prodotti Evertile si mantiene invariata anche dopo decenni. Nelle condizioni più dure dell'inverno scandinavo, con le piogge tropicali africane e gli uragani dei Caraibi, con elevati carichi di neve in montagna o con la grandine... tutto ciò ha già confermato più volte l'eccezionale durata nel tempo dei prodotti EVERTILE.

Il sistema di copertura Evertile offre una soluzione sicura e duratura anche in aree geografiche soggette a terremoti occasionali, uragani, forti gelate o dove c'è pericolo di propagazione di incendi.

I prodotti per coperture Evertile sono ideali per le ristrutturazioni, grazie alla combinazione dell'aspetto simile all'autentico originale e della leggerezza.

Grazie a 27 anni di esperienza nella produzione, a modalità di installazione avanzate e ad una sofisticata gamma di accessori, EVERTILE offre una garanzia estesa fino a 50 anni.

INNOVAZIONE

DISEGNO

AMBIENTE



Le tegole leggere EVERTILE - EVOQ sono materiali di copertura adatti per case unifamiliari e costruzioni residenziali, pubbliche o commerciali. Questo materiale di copertura mostra i suoi **vantaggi soprattutto nelle ristrutturazioni** dove il peso ridotto e l'aspetto tradizionale sono importanti in egual misura. Nelle nuove costruzioni, EVOQ consente un minor utilizzo di legno nella costruzione delle sottostrutture di copertura e un risparmio sui costi di trasporto, movimentazione e installazione. EVOQ consente un uso efficace dei pannelli termoisolanti sulle travi (PUR/PIR) e un lavoro preciso sui dettagli estetici. Gli installatori apprezzeranno l'ampia gamma di accessori e il supporto tecnico Evertile basato su oltre 25 anni di esperienza.

Le coperture leggere in metallo sono la nuova tendenza tra i materiali da costruzione ecologici. In particolare, i materiali da copertura in acciaio sono economici da trasportare, consentono l'installazione su strutture per tetto più leggere e sono **completamente riciclabili**.

EVOQ è più che una bella imitazione delle tegole in ceramica. Il sistema di fissaggio delle tegole e degli accessori garantisce un'estrema resistenza contro venti ad alta intensità, bufere di neve e uragani, grandine e gelo. EVOQ aumenta significativamente la stabilità degli edifici durante un terremoto. Il rivestimento in pietra attutisce il rumore della pioggia, è stabile nel colore e la migliore qualità della superficie offre maggiore resistenza meccanica e protezione UV. EVOQ è prodotto in un'ampia gamma di colori e combinazioni di colori.

Un tetto adeguatamente ventilato migliora anche l'isolamento termico della struttura e riduce i costi di climatizzazione e riscaldamento. EVOQ è una alternativa ideale per eternit, coperture in lamiera e plastica o tegole bituminose grazie alla sua lunga durata, resistenza al fuoco e sicurezza sanitaria.



411 mm
(larghezza utile 367 mm)

1 340 mm
(lunghezza utile 1260 mm)

Finitura acrilica
Granulato colorato
Base acrilica
Primer
Passivazione
Aluzinc
Lamiera d'acciaio 0,45 mm

VANTAGGI

Peso ridotto 6,5 kg/m²

Granulato dal colore stabile

Resistenza alla corrosione 6 volte più elevata

Attutisce il rumore della pioggia

Ignifugo e antivento

Inclinazione del tetto dal 10°

Ideale per le ristrutturazioni

Durabilità e resistenza in condizioni climatiche difficili

Rigidità e capacità di carico
(Carico della neve fino a 1200 kg/m²)

Fissaggio sicuro con viti punta chiodo in acciaio inox.

È stato testato per l'uso in aree soggette a uragani.

Sistema professionale di accessori, inclusi quelli per l'installazione di pannelli solari

Calcolo e consulenza gratuiti

Garanzia estesa fino a 50 anni



Tegole rivestite in pietra




Tutte le immagini hanno solo carattere illustrativo. Per campioni di colore reale contattare il proprio rivenditore di Evertile.



La lamiera d'acciaio Aluzinc® contribuisce alla conservazione delle risorse naturali poiché utilizza meno zinco rispetto ai rivestimenti in zinco puro. Inoltre l'Aluzinc® riduce considerevolmente il deflusso dello zinco nel suolo.

EVOQ presenta numerosi vantaggi tecnici sia nell'utilizzo che nell'installazione e offre una gamma completa di accessori. Le tegole possono essere rifilate e piegate direttamente in cantiere e la maggior parte delle parti tagliate può essere riutilizzata. Ciò riduce al minimo gli sprechi su tetti con forme inusuali e riduce i costi complessivi. EVOQ è quindi uno dei sistemi di copertura più facili da installare, è affidabile e ha soluzioni estetiche altamente professionali.



SHINGLE

EVERTILE



Il pannello per coperture EVERTILE SHINGLE è ispirato alle tradizionali scandole americane in bitume o in lastre di ardesia, ma l'effetto estetico affascina anche i clienti europei. La scandola Evertile in acciaio con effetto 3D è più resistente, durevole ed elegante dei prodotti tradizionali.

A differenza del bitume o delle scandole in legno, **il prodotto Shingle di Evertile non è infiammabile e riduce il rischio di propagazione del fuoco** ad elementi circostanti. Evertile SHINGLE è sicuro anche durante tempeste di vento, grandine, uragani o terremoti. Installando il prodotto con viti in acciaio inox TX-25 da 4,5x35 mm, è stato testato con successo in Florida negli Stati Uniti l'utilizzo in aree soggette ad uragani con velocità del vento superiori ai 180 km/h.

Una copertura adeguatamente ventilata migliora anche l'isolamento termico della struttura e riduce i costi di condizionamento e riscaldamento. La resistenza al fuoco può anche ridurre il costo dell'assicurazione sulla proprietà.

L'installazione è semplice e veloce, le scandole vengono semplicemente fissate con chiodi o viti in acciaio inox ai correntini del tetto. EVERTILE SHINGLE può essere facilmente tagliato e piegato ove necessario direttamente in cantiere, riducendo al minimo gli sprechi anche su tetti sagomati. **Il sistema di accessori Evertile consente un'estetica perfetta e una funzionalità eccellente dell'intero tetto.**



400 mm
(larghezza utile 367 mm)

1 355 mm
(lunghezza utile 1295 mm)

Finitura acrilica
Granulato colorato
Base acrilica
Primer
Passivazione
Aluzinc
Lamiera d'acciaio
0,45 mm

VANTAGGI

Design accattivante

Peso ridotto (6.7 kg/m²)

Attutisce il rumore della pioggia

Ignifugo e antivento

Inclinazione del tetto dal 15°

Ideale per le ristrutturazioni

Durabilità e resistenza
in condizioni climatiche difficili

Economico per il trasporto e la
movimentazione

Elevata capacità di carico

Fissaggio sicuro con viti punta
chiodo in acciaio inox.

**È stato testato per l'uso in
aree soggette a uragani.**


Sistema professionale di
accessori, inclusi quelli per
l'installazione di pannelli solari

Calcolo e consulenza gratuiti

Garanzia estesa fino a 50 anni



Scandole in acciaio rivestite in pietra



Terracotta
CS101




Antracite
CS202



Grigio tono 2
CS204



Grigio Rustico
CS204/202




Marrone Rustico
CS305/404/88



Marrone tono 2
CS305



Marrone
CS307



Nero
CS404




Rosso Mattone
CS506



Verde tono 2
CS608



Rosso Rustico
CS507/404



Rosso
CS507

Tutte le immagini hanno solo carattere illustrativo. Per campioni di colore reale contattare il proprio rivenditore di Evertile.



Dimentica le tegole di ceramica fragili e pesanti. **EVERTILE COPPO è un'alternativa al più leggero acciaio dall'autentica forma e stile di coppo mediterraneo.** L'elevata resistenza al gelo, alla grandine, al fuoco, ai forti venti o ai terremoti rende Evertile COPPO popolare tra i clienti di tutto il mondo, evitando così le riparazioni "stagionali" regolari dopo ogni inverno, grandine o forte vento.

A differenza delle tegole ceramiche pesanti da 60 kg/m², il peso di Evertile COPPO è di soli 7 kg/m². Inoltre rispetto ai prodotti tradizionali Evertile COPPO può **resistere a venti ad elevata velocità, al gelo, allo scioglimento del manto nevoso, alla grandine** e ad altri eventi meteorologici avversi. Evertile COPPO è conveniente da trasportare in località remote, facile da maneggiare e riduce i costi di costruzione e installazione del tetto. Dispone inoltre di un'ampia gamma di accessori che garantiscono il perfetto funzionamento del tetto. Evertile COPPO dura di più ed è più resistente di qualsiasi tegola o coppo tradizionali ed inoltre è straordinariamente bello!

Evertile COPPO può aumentare significativamente la sicurezza e la stabilità dell'edificio in caso di terremoto o durante la propagazione di un incendio nell'area circostante.

Combinazioni di colori uniche come Verona, Siena, Marrone Rustico e Terracotta Antico creano **l'effetto realistico di un "invecchiamento naturale"**. La ristrutturazione o anche un nuovo tetto con copertura COPPO si adatta perfettamente agli edifici storici. I colori standard Evertile sono naturalmente eleganti e si abbinano allo stile architettonico dell'edificio.

385 mm
(larghezza utile 358 mm)



1 240 mm
(lunghezza utile 1190 mm)

Finitura acrilica
Granulato colorato
Base acrilica
Primer
Passivazione
Aluzinc
Lamiera d'acciaio
0,45 mm

VANTAGGI

Autentico aspetto mediterraneo

Peso ridotto
(7,0 kg/m²)

8-10 volte più leggere rispetto alle tegole tradizionali

Il granulato ha una maggiore stabilità di colore e attutisce il rumore della pioggia

Ignifugo e antivento

Inclinazione del tetto dal 15° o 10° con COPPO NUOVO

Funzionalità tecnica avanzata e lunga durata

Economico per il trasporto e la movimentazione

Fissaggio saldo e resistente al vento

La stabilità dell'edificio in caso di terremoto

Sistema intelligente di accessori

Garanzia estesa fino a 50 anni



Tegole rivestite in pietra in stile mediterraneo



EVERTILE COPPO NUOVO


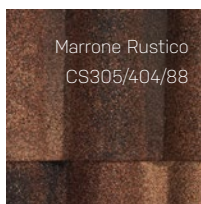

MAGGIORE DURATA E RESISTENZA



Puoi costruire con stile, con passione per il tradizionale aspetto mediterraneo e allo stesso tempo essere rispettoso dell'ambiente. Evertile COPPO si rivolge a clienti che cercano stile, hanno standard elevati, senso di responsabilità e hanno il coraggio di fare le cose diversamente dagli altri.

EVERTILE - COPPO è economico anche nei trasporti verso destinazioni più lontane. Su ogni bancale ci sono circa 173 mq.

COMBINAZIONI DI COLORI UNICHE



Tutte le immagini hanno solo carattere illustrativo. Per campioni di colore reale contattare il proprio rivenditore di Evertile.

EVERTECH



Evertech è un'alternativa moderna alle tradizionali tegole in ceramica e alle pannellature di acciaio di grande formato.

Le apprezzate tegole lisce opache EVERTECH convincono per la loro versatilità e convenienza sui tetti sagomati, nonché per la **finitura superficiale di alta qualità con elevata resistenza alla contaminazione biologica**. L'innovativo rivestimento opaco EVERTECH in poliuretano garantisce una lunga protezione e durata del tetto grazie alla sua resistenza. **Permette inoltre alle tegole Evertech di essere completamente riciclabili e di contribuire così alla tutela dell'ambiente**. Robustezza e massima resistenza alla corrosione sono garantite dalla lamiera in ALUZINC della massima qualità. La copertura EVERTECH ha un peso ridotto, ma un'elevata capacità di carico superficiale sotto il manto nevoso.

EVERTECH offre un'apparenza elegante, dettagli elaborati, trasporto a costi minori e facilità di installazione. A differenza delle coperture metalliche di grande formato, le tegole Evertech possono essere rifilate e piegate nella forma e nelle dimensioni dei segmenti del tetto direttamente in cantiere durante l'installazione. Ciò rende l'installazione più precisa, più comoda, minimizza gli sprechi (max. 5%) e fa risparmiare sui costi. I chiodi o le viti Evertile in acciaio inox fissano le tegole Evertech nella scanalatura del bordo anteriore e quindi non necessitano di rondelle e guarnizioni aggiuntive o di manutenzione. Il fissaggio è semplice, estremamente resistente e allo stesso tempo "invisibile".

Evertech essendo una copertura leggera necessita di soluzioni tecnicamente avanzate per la manutenzione (camini, antenne) e l'installazione di tecnologie aggiuntive (es. pannelli solari), per questo motivo Evertile offre una gamma completa di accessori per il tetto.



Vernice poliuretanica
50 μ m
Passivazione
Aluzinc 150g / m²
Lamiera d'acciaio
0,45 mm

VANTAGGI

Forma tradizionale delle tegole
+ aspetto moderno

**Peso ridotto (4,5 kg/m²)
+ Forza e resistenza**

Rivestimento superficiale dopo
lo stampaggio = migliore qualità

**Rispettoso dell'ambiente -
completamente riciclabile**

Resistente all'inquinamento
biologico = più resistente ai
muschi e ai licheni

Ignifugo e antivento

Inclinazione del tetto dal 12°

Economicamente vantaggioso
per il trasporto ed il montaggio

Fissaggio sicuro e resistente

Sistema professionale di
accessori, inclusi quelli per
l'installazione di pannelli solari

Garanzia estesa fino a 30 anni



Tegole in acciaio con finitura superficiale liscia opaca



Rosso
RAL 3009



Marrone
RAL 8017



Terracotta
RAL 8004



Verde
RAL 6012



Nero
RAL 9005



Antracite
RAL 7016

Tutte le immagini hanno solo carattere illustrativo. Per campioni di colore reale contattare il proprio rivenditore di Evertile.

Scegli tra le sei tonalità di colore di Evertech, che completeranno e metteranno in risalto al meglio l'architettura dell'edificio. La verniciatura superficiale viene applicata dopo aver modellato la lamiera, ciò garantisce una finitura uniforme lungo tutte le curve, i bordi e le piegature.

EVERGLAZE



I tetti ricoperti da EVERGLAZE emanano una fresca eleganza. La qualità precisa della finitura superficiale e l'eccellente durata del materiale accompagnati da un design moderno e uno stile distintivo piaceranno anche ai clienti più esigenti.

La nuova tecnologia di rivestimento poliuretano con spessore di 50µm, applicata dopo lo stampaggio delle tegole, garantisce una lunga durata, un aspetto perfetto e **un forte effetto architettonico con un tocco di esclusività.**

La lamiera d'acciaio con protezione dalla corrosione in Aluzinc offre una durata fino a sei volte maggiore rispetto alle comuni coperture per tetti in acciaio zincato. EVERGLAZE ha un'elevata resistenza allo sporco, ai muschi e ai licheni e può essere utilizzato in aree dove il vento raggiunge alte velocità. Tutti gli accessori sono forniti con la stessa qualità di finitura superficiale.

Come per il prodotto Evertech, le tegole lucide EVERGLAZE tendono a far scivolare facilmente la neve, per questo motivo le barriere antineve fanno parte del sistema. **Anche le tegole Everglaze sono dotate di accessori per la manutenzione (camini, antenne) e l'installazione di tecnologie aggiuntive (es. pannelli solari).**

Everglaze è una moderna alternativa alle tegole in ceramica smaltata e alle coperture in acciaio di grande formato. Le tegole **Everglaze sono uniche. O osi averle o rifiutate... Comunque vada, non le dimenticherai!**

VANTAGGI

Design accattivante di una tegola smaltata

Peso ridotto (4,5kg/m²)

Rivestimento superficiale dopo lo stampaggio (100% poliuretano)

Resistente ai muschi e ai licheni

Ignifugo e antivento

Inclinazione del tetto dal 12°

Economicamente vantaggioso per il trasporto ed il montaggio

Durevole e resistente sia in città che in montagna

Elevata capacità di carico

Installazione e fissaggio sicuri con viti punta chiodo in acciaio inox

Sistema professionale di accessori, inclusi quelli per **l'installazione di pannelli solari**

Garanzia estesa fino a 30 anni

Calcolo e consulenza gratuiti

411 mm
(larghezza utile 368 mm)

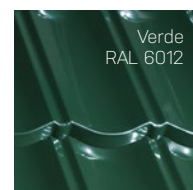

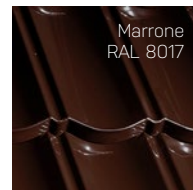



1340 mm
(lunghezza utile 1260 mm)

Vernice poliuretanoica
50 µm
Passivazione
Aluzinc 150g / m²
Lamiera d'acciaio
0,45 mm



Tegole con finitura superficiale lucida



ALUTECH



Le tegole ALUTECH sono progettate nella popolare forma "a coda di castoro" con profilo piatto. Sono caratterizzate da un peso molto basso (solo 2,4 kg/m²) e da una finitura superficiale in poliestere testurizzato. ALUTECH offre vantaggi unici di durata e di caratteristiche tecniche. ALUTECH è disponibile in quattro tonalità di colore.

ALUTECH combina i requisiti di un materiale di copertura moderno con un aspetto tradizionale. Così come tutte le altre coperture per tetti Evertile, Alutech può essere installato con sofisticati dettagli tecnici in modo da essere sicuro in tutte le condizioni atmosferiche. Inoltre Alutech può essere trasportato con costi minimi. A differenza delle coperture in lamiera di grande formato, Alutech può essere rifilata e piegata, per adattarsi alle dimensioni e alla forma del tetto, direttamente in cantiere. ALUTECH riduce al minimo lo spreco di materiale anche su tetti estremamente sagomati.

La neve può scivolare facilmente dalle tegole Alutech. Per questo motivo Alutech dispone di diversi sistemi per controllare il movimento della neve sul tetto ed evitare che cada. Anche per Alutech è disponibile una vasta gamma di accessori. ALUTECH è fissato su listelli di legno e non è possibile camminare al di fuori delle griglie di camminamento e delle scale a griglia (pedane). Alutech è utilizzabile con inclinazione del tetto superiore a 15°.

ALUTECH è realizzato in lamiera di alluminio con spessore 0,70 mm e finitura superficiale di 25 µm. La garanzia sulla funzionalità della copertura del tetto è di 50 anni.



455 mm
(larghezza utile 410 mm)

1392 mm
(lunghezza utile 1330 mm)

Poliestere testurizzato
25 µm

Lamiera di alluminio
0,70 mm

VANTAGGI

Design accattivante

**Peso estremamente ridotto
(2,4kg/m²)**

Finitura superficiale in
poliestere testurizzato

Resistente ai muschi e ai
licheni

Ignifugo

Economicamente
vantaggioso per il trasporto,
la movimentazione ed il
montaggio

Fissaggio sicuro


**Sistema professionale di
accessori**

**Garanzia di 50 anni
sull'impermeabilità**

Calcolo del materiale e
consulenza gratuiti



Tegola in alluminio



Rosso
RAL 3009



Marrone
RAL 8017



Antracite
RAL 7016




Nero
RAL 9005



DO NOT STEP
ON PANELS

Sistema di montaggio e accessori

La bellezza del tetto è nascosta nei dettagli



Installazione

L'installazione del sistema Evertile è semplice e veloce seguendo il processo d'installazione consigliato e utilizzando gli appositi strumenti. Gli utensili sono disponibili per il noleggio o l'acquisto presso i rivenditori ufficiali. Evertile, in collaborazione con i partner commerciali ufficiali, offre a richiesta formazione per installatori professionisti. Le informazioni di base sul processo di installazione possono essere trovate nelle guide disponibili sul sito web all'indirizzo www.evertile.net.

Garanzia

L'estensione della garanzia Evertile (fino a 30/50 anni) è disponibile previa registrazione. Le condizioni di garanzia e le istruzioni di installazione sono disponibili sul sito www.evertile.net.

Colmi e scossaline

Ventilazioni e connettori

Accessori

Per la corretta installazione del tetto e per accedere all'estensione di garanzia Evertile, è necessario utilizzare gli accessori originali. La gamma completa di accessori è disponibile sul sito www.evertile.net.

Supporto per pannello solare



Supporto per griglia



Pedana



Sistemi di barriere antineve



Il distributore ufficiale per l'Italia:
Bildex S.r.l.
Via della Filanda 7/9
37060 Lugagnano di Sona (VR)
e-mail: caprioli@bildex.it
Tel.: +39 342 335 30 71
/ +39 045 670 43 55

VENDITORE:



NORMA ARMONIZZATA
EUROPEA

Florida Building Code
Hurricane Certificate :
FL27722_RO_COL EVT18001
2017 FBC Eval Metal Roofing